



**Departement für Finanzen und Gemeinden Graubünden**  
**Departament da finanzas e vischnancas dal Grischun**  
**Dipartimento delle finanze e dei comuni dei Grigioni**

---



Grossratsgebäude, Bildquelle: Standeskanzlei

# Budget 2026

## Medienorientierung

Regierungsrat Martin Bühler  
Chur, 16. Oktober 2025



# Agenda

1. Eckwerte & Analysen zum Budget 2026
2. Finanzpolitische Beurteilung
3. Schätzung Ergebnis 2025
4. Fazit



# 1. Eckwerte & Analysen zum Budget 2026



# Übersicht Budgetergebnisse 2026

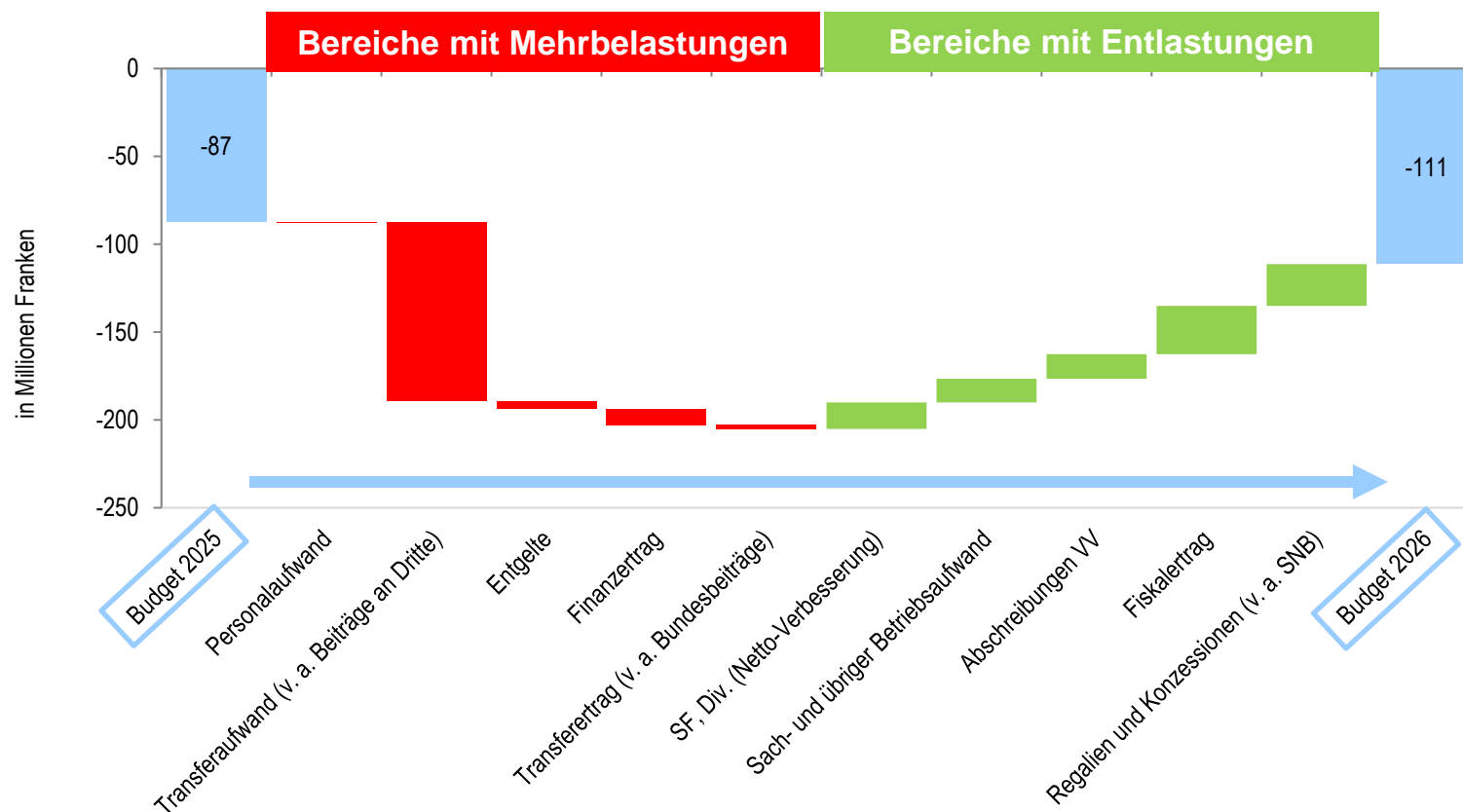
## Erfolgsrechnung

	Rechnung 2024	Budget 2025	Budget 2026	Differenz zum Vorjahr	
Millionen Franken				Absolut	Prozent
Operatives Ergebnis (1. Stufe)	84.3	-118.3	-142.1	-23.8	20.1%
Ausserordentliches Ergebnis (2. Stufe)	3.4	31.1	30.8	-0.3	-0.9%
Gesamtergebnis Erfolgsrechnung (3. Stufe)	87.7	-87.2	-111.3	-24.1	27.6%

## Investitionsrechnung

Ausgaben	-420.3	-525.4	-542.6	-17.1	3.3%
Einnahmen	161.4	171.3	168.9	-2.4	-1.4%
Nettoinvestitionen	-258.9	-354.1	-373.6	-19.5	5.5%

# Veränderungen Budget 2025 zum Budget 2026

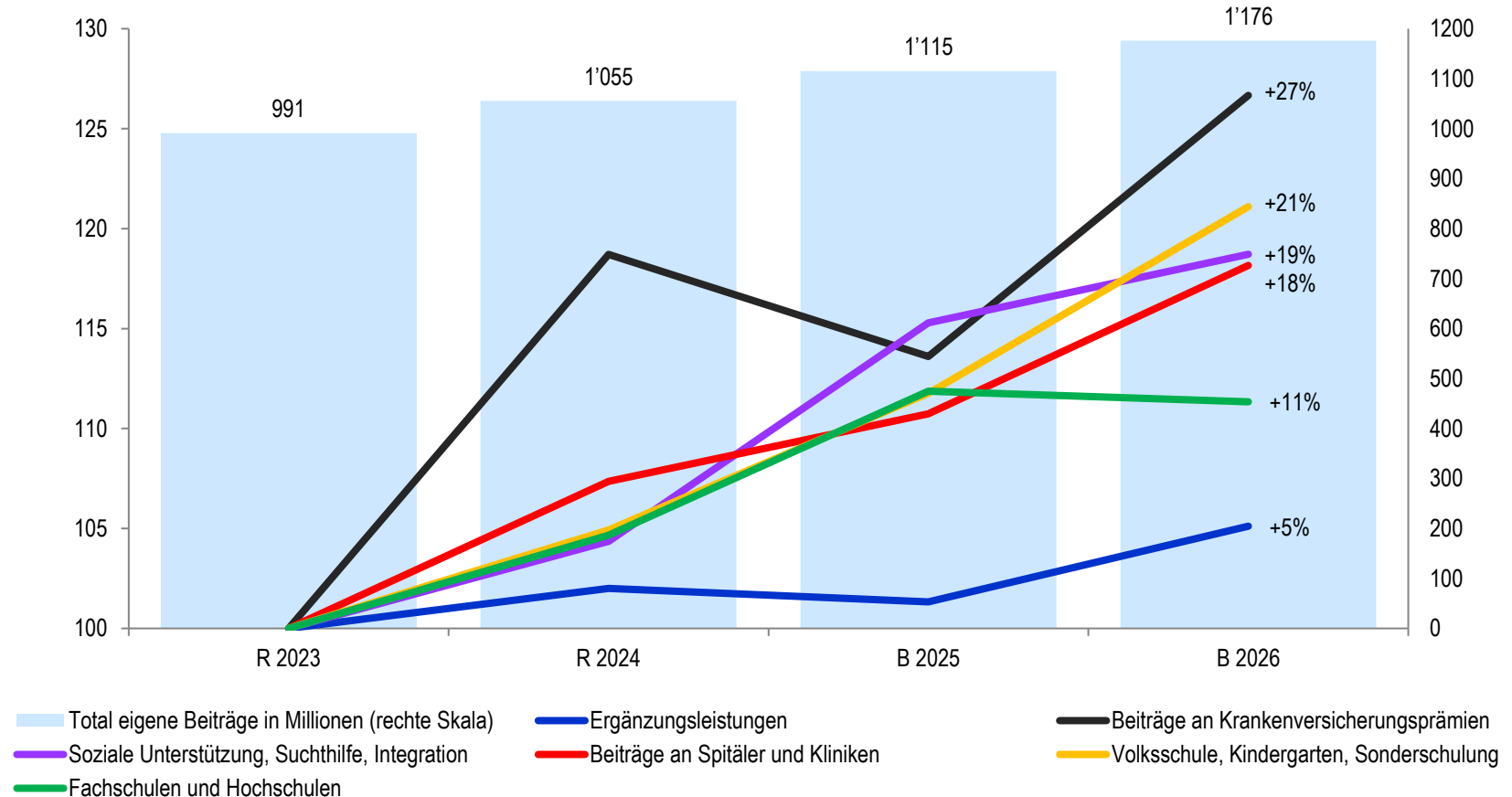




# Beiträge an Dritte mit zunehmender Ausgabendynamik

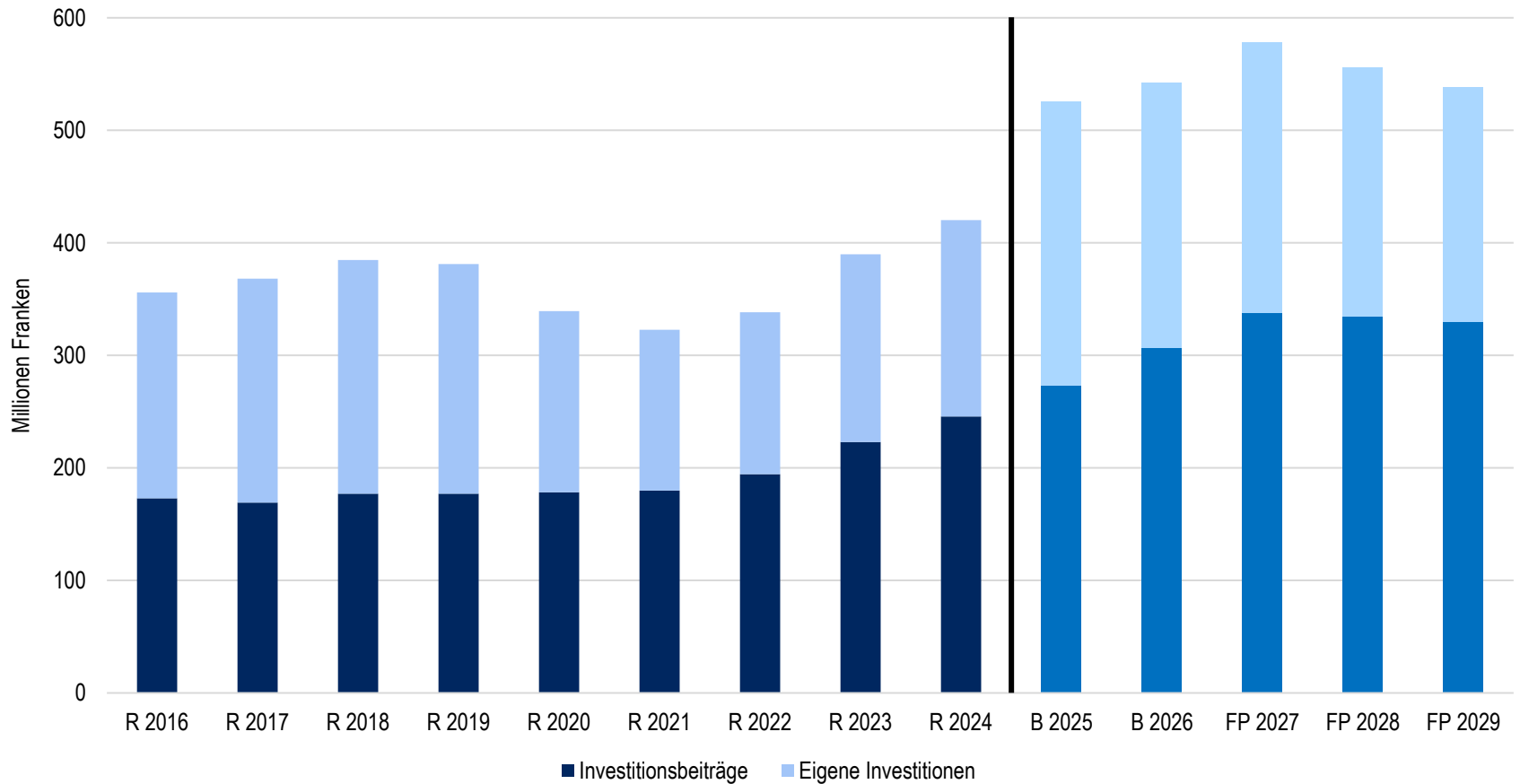
Basisindex 2023 = 100

Millionen Franken





# Investitionen erreichen Rekordhoch





# Die grössten Investitionskredite 2026

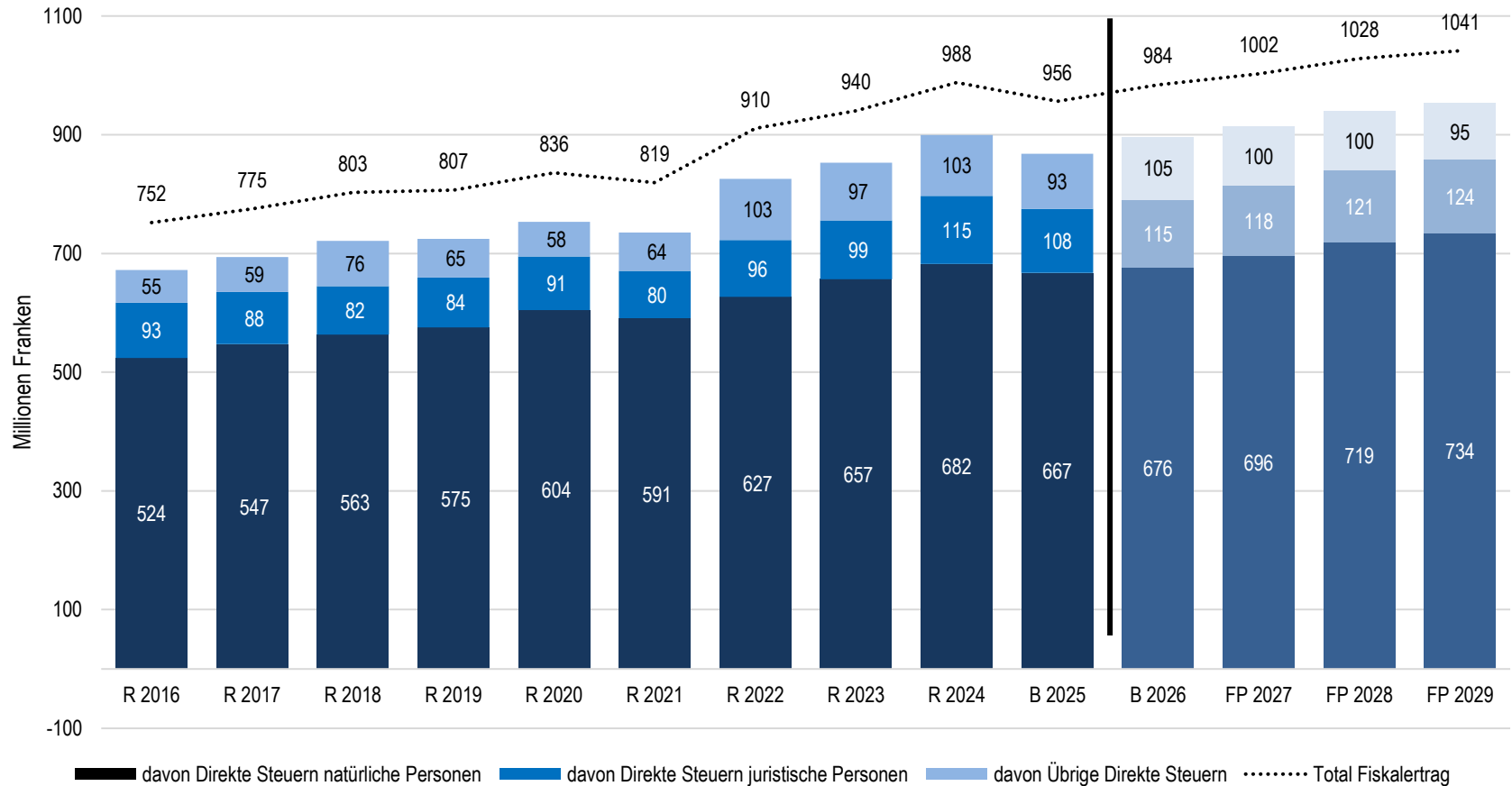
(Ausgaben über 10 Mio.)

	Betrag
<b>Millionen Franken</b>	
Fachhochschulzentrum Graubünden (FHZGR), Chur: Neubau und Instandsetzung	54,7
Investitionsbeiträge an Gemeinden/Waldeigentümer für die Erfüllung der Waldeleistungen (PV)	43,2
Investitionsbeiträge an den Bahninfrastrukturfonds des Bundes (BIF)	34,5
Investitionsbeiträge an Spitäler für medizinische Leistungen	20,4
Investitionsbeiträge an Gemeinde Albula/Alvra für das Projekt Umsiedlung Brienz/Brinzauls	20,0
Investitionsbeiträge an Gemeinden für Schutzbauten (PV und Einzelprojekte)	20,0
Investitionsbeiträge für Massnahmen zur Steigerung der Energieeffizienz in Bauten und Anlagen	19,5
Green Deal GR: Investitionsbeiträge zur Förderung erneuerbarer Energien und der Energieeffizienz	16,9
Engadinerstrasse	15,0
Durchlaufende Investitionsbeiträge vom Bund für Strukturverbesserungen in der Landwirtschaft	14,4
Investitionsbeiträge für Schutzbauten Wasser (PV und Einzelprojekte)	13,9
Lukmanierstrasse	13,5
Investitionsbeiträge an Strukturverbesserungen in der Landwirtschaft	11,5
Bezirk 1 Chur	11,2
Baulicher Unterhalt der Liegenschaften Verwaltungsvermögen (VV)	10,0
Investitionsbeitrag an Gemeinde Albula/Alvra für den Bau des Entwässerungsstollens Brienz/	10,0



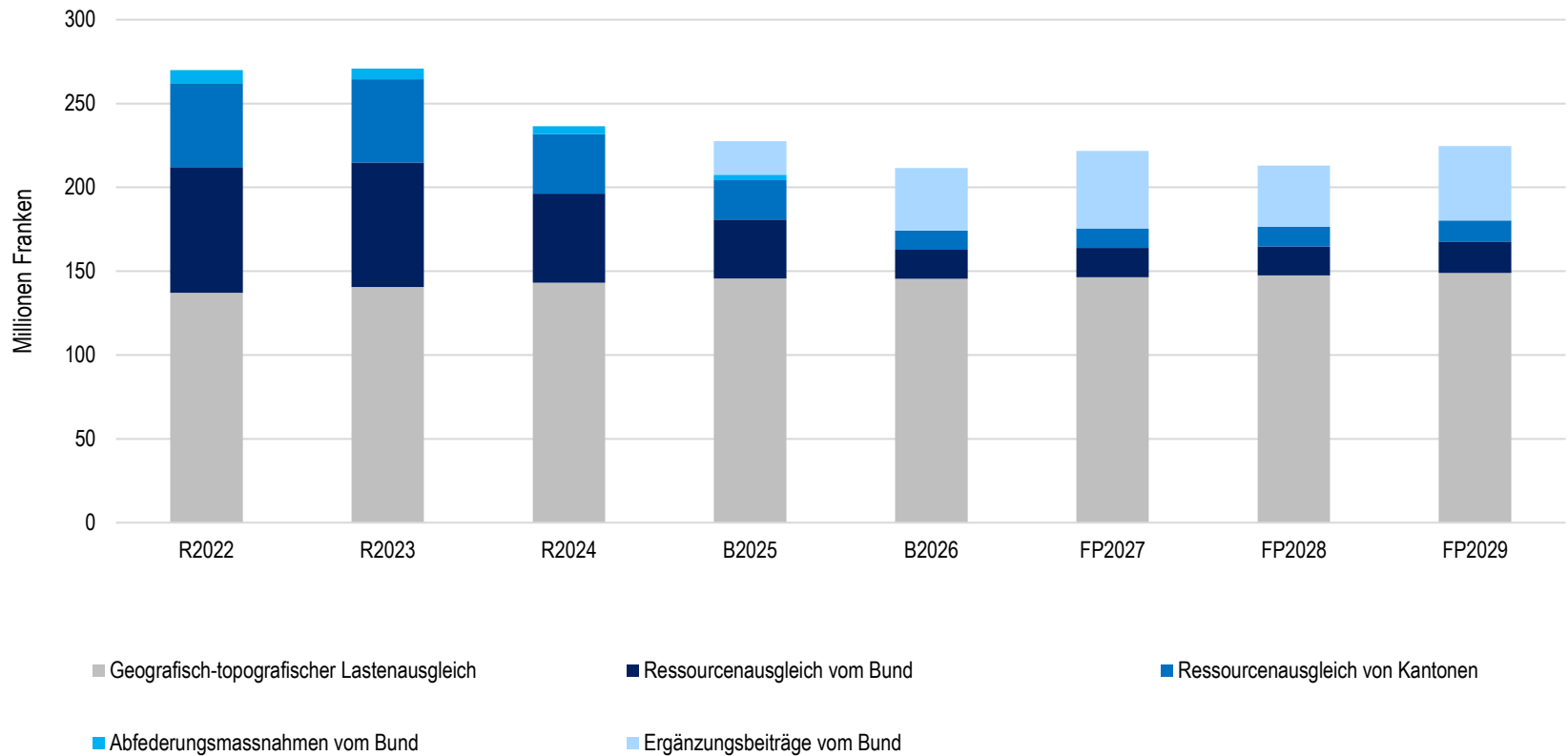


# Kantonale Steuererträge mit schwächerem Wachstum





# Anteil am NFA-Ressourcenausgleich geht zurück





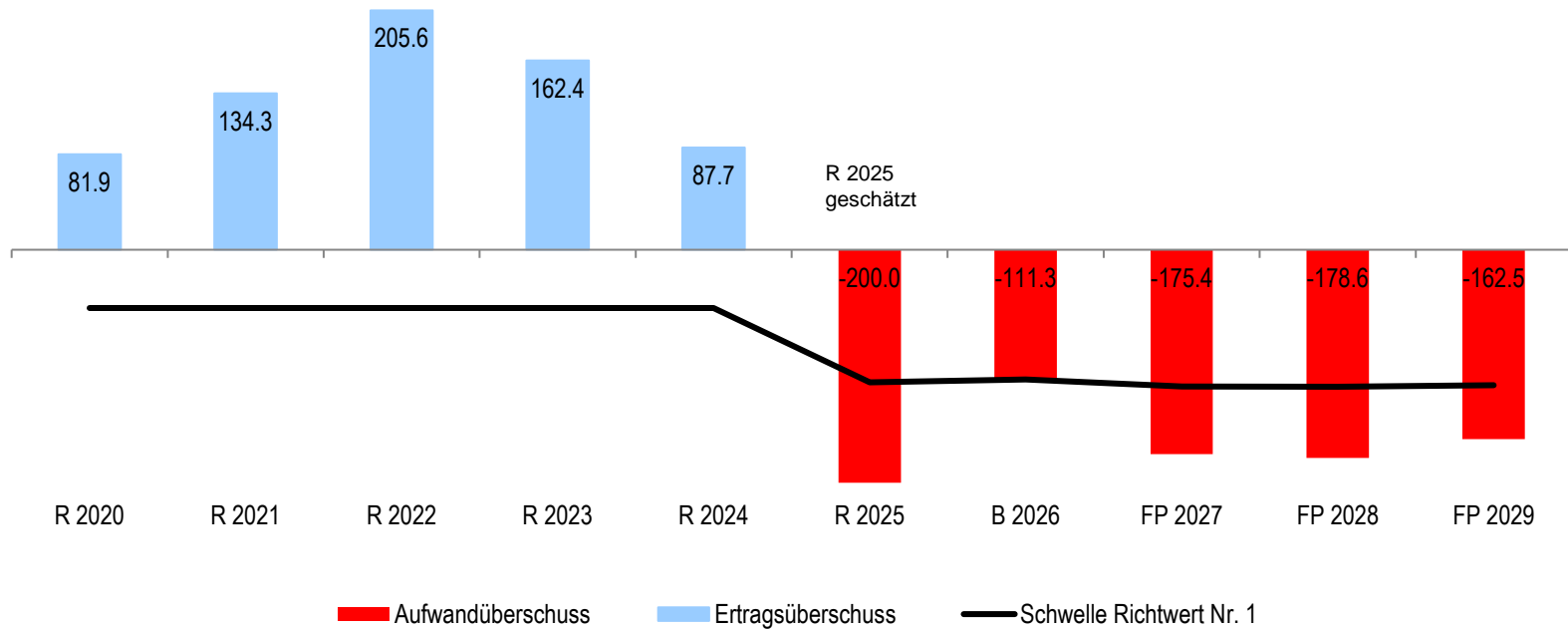
# Übersicht Einhaltung Finanzpolitische Richtwerte 2026 – 2029

Richtwert Nummer und Name	Beschreibung	Budget 2025	Budget 2026	FP 2027	FP 2028	FP 2029
1 Erfolgsrechnung	Maximales Budgetdefizit in der Erfolgsrechnung	✓	✓	✗	✗	✗
2 Nettoinvestitionen	Begrenzung der richtwertrelevanten Nettoinvestitionen auf 60 Mio. Franken	✓	✓	✓	✓	✗
3 Kantonale Staatsquote	Stabile Staatsquote, durchschnittliches Wachstum der Gesamtausgaben < 1,0 %	✗	✗	✗	✗	✗
4 Steuerbelastung	Stabile Steuerbelastung, im interkantonalen Vergleich möglichst tief	✓	✓	✓	✓	✓
5 Strassenrechnung	Maximales Budgetdefizit der Strassenrechnung von 30 Mio. Franken	✓	✓	✓	✓	✓
6 Gesamtlohnsumme	Maximales Wachstum der budgetierten Gesamtlohnsumme von real 1,0 %	✓	✓	✓	✓	✓
7 Lastenverschiebungen	Vermeidung von Lastenverschiebungen zwischen Kanton und Gemeinden	✓	✗	✓	✓	✓
8 Nutzniesser- und Verursacherfinanzierung	Ausschöpfung der Nutzniesser- und Verursacherfinanzierung	✓	✓	✓	✓	✓

# Finanzpolitischer Richtwert Nr. 1: Erfolgsrechnung

## Gesamtergebnisse ER 2020 - 2029

Millionen Franken



→ Der Richtwert wird **knapp** eingehalten.



## 3. Schätzung Ergebnis 2025



# Schätzung Jahresergebnis 2025

(abgeleitet von Ergebnis RE 2024)

## Millionen Franken

<b>Ausgangslage: Operatives Ergebnis RE 2024</b>	<b>88</b>
Steuererträge	-25
Dividenden (Repower)	-6
Wasserzinsen	-10
Gewinnausschüttung & Sonderzuweisung SNB	57
Ressourcenausgleich NFA	-12
Starker Anstieg der Beiträge an Dritte (insb. IPV, FHGR, PHGR, RhB)	-40
Wachstum Personal-, Sach- und übriger Betriebsaufwand	-12
<b>Operatives Ergebnis ohne Einlage in SF Klimaschutz und Innovation</b>	<b>40</b>
Einlage in SF Klimaschutz und Innovation	-200
<b>Operatives Ergebnis RE 2025</b>	<b>-160</b>
Einlage in Vorfinanzierung systemrelevante Infrastrukturen	-35
<b>Gesamtergebnis RE 2025</b>	<b>-195</b>



## 4. Fazit



## Gute Ausgangslage

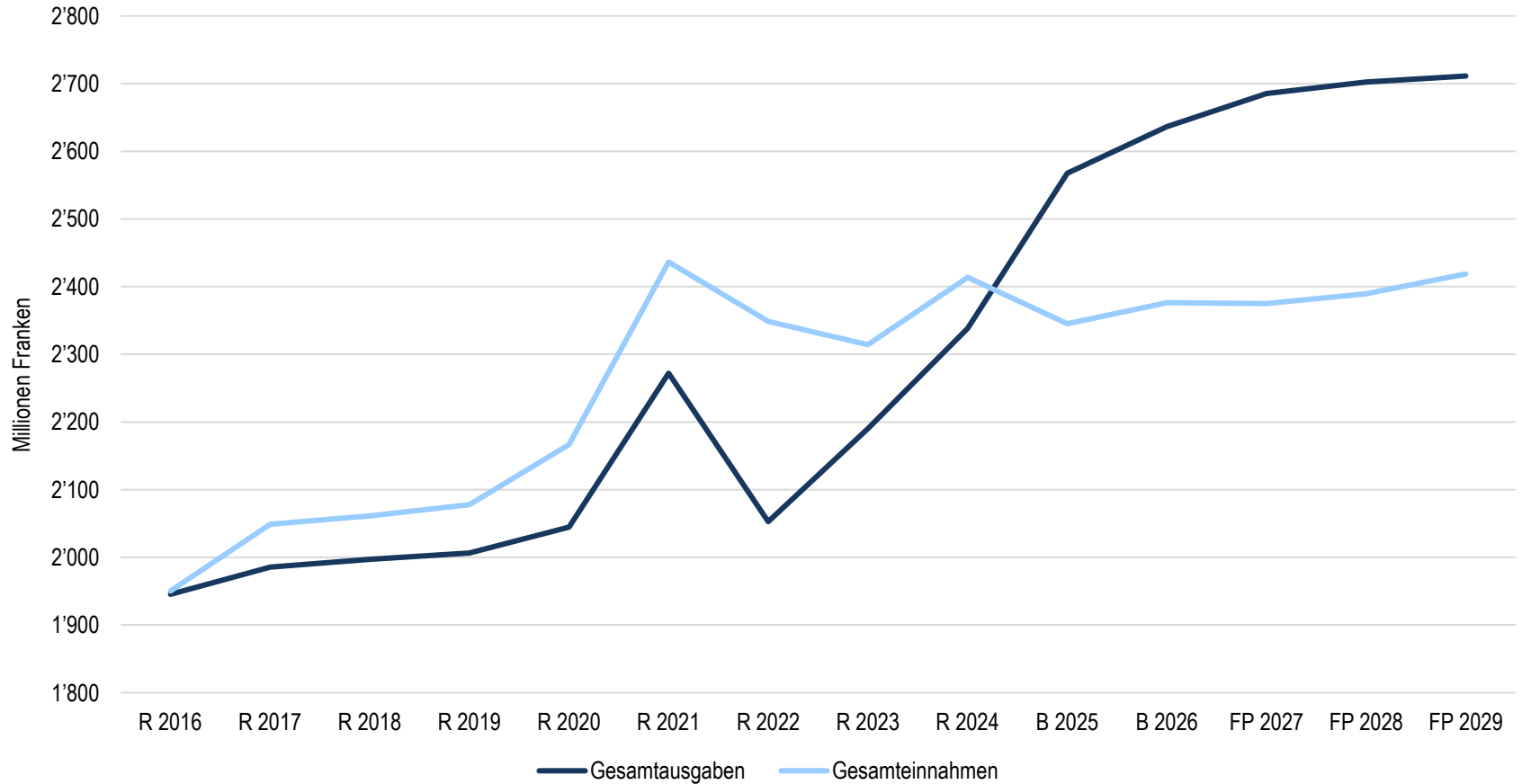
Die Ausgangslage ist gut: Das frei verfügbare Eigenkapital ist noch hoch.


- Das frei verfügbare Eigenkapital soll für Folgendes verwendet werden:
  - Befristete Abfederung der per 1.1.2024 in Kraft getretenen Steuerfussssenkung
  - Zusätzliche Investitionsbeiträge
  - Allfällige Ausfälle von SNB-Ausschüttungen
- In der Rechnung 2025 wird das frei verfügbare Eigenkapital voraussichtlich um rund 200 Mio. abgebaut.





# Die Einnahmen halten mit den Ausgaben nicht Schritt





**Vielen Dank**

**Grazia fitg**

**Grazie**